

ISTRUZIONI PER L'USO DEGLI SGABELLI

1. Introduzione

Il presente manuale di istruzioni descrive come utilizzare in sicurezza lo sgabello.

Il manuale di istruzioni contiene importanti indicazioni di sicurezza. Pertanto, leggere completamente il manuale e osservare tutte le indicazioni di sicurezza prima di utilizzare lo sgabello.

Qualora questo sgabello dovesse essere ceduto, anche il presente manuale di istruzioni dovrà essere consegnato insieme allo sgabello.

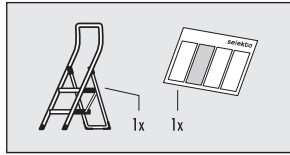
2. Uso conforme alla destinazione

Questo sgabello è un attrezzo di lavoro mobile che può essere utilizzato in luoghi diversi.

Con questo sgabello è possibile eseguire piccoli lavori in altezza, per i quali non è concepito l'utilizzo di altri mezzi di lavoro (vedi ordinanza sulla sicurezza dei mezzi di esercizio).

Questo sgabello può essere utilizzato solo come descritto nel presente manuale di istruzioni. Ogni altro uso è da considerarsi improprio. Nessuna responsabilità viene assunta per danni derivanti da uso improprio.

3. Compreso nella fornitura



Lo sgabello viene consegnato completamente assemblato. Nessun ulteriore lavoro è necessario per montarlo.

4. Indicazioni generali di sicurezza

Quando si utilizza lo sgabello di norma si corre il rischio di cadere e/o di ribaltarsi. A seguito di una caduta o di un ribaltamento dello sgabello, le persone possono procurarsi delle lesioni e gli oggetti possono danneggiarsi. Tutti i lavori con / sullo sgabello devono essere eseguiti in modo che questi pericoli siano ridotti al minimo.

Utilizzare lo sgabello solo per lavori leggeri di breve durata. Non restare troppo a lungo sullo sgabello senza effettuare regolari pause (la stanchezza costituisce una fonte di pericolo).

Lo sgabello deve essere idoneo per la specifica applicazione e deve essere utilizzato solo nella posizione di installazione prescritta. Quando si utilizza lo sgabello, i gradini devono trovarsi in posizione orizzontale. Utilizzare solo le superfici d'appoggio previste.

Lo sgabello o parti di esso non devono essere modificati.

In fase di salita e discesa e durante l'esecuzione dei lavori prestare attenzione ad una presa sicura! Non spostare lo sgabello durante l'uso.

Osservare rigorosamente le disposizioni vigenti a livello nazionale, soprattutto per uso professionale.

5. Indicazioni di sicurezza



Non superare il massimo carico ammissibile di 150 kg.



Assicurarsi che le due parti dello sgabello siano completamente aperte e messe in sicurezza.

Evitare l'errata posizione dello sgabello.



Non utilizzare lo sgabello sulle scale.



Quando si utilizza lo sgabello nessun oggetto (ad esempio porte ecc.) deve ostacolare la zona di installazione e di lavoro.



Non utilizzare lo sgabello su superficie d'appoggio non livellata (suolo sterrato). Utilizzare lo sgabello solo su suolo saldo, in piano e immobile.



Non utilizzare lo sgabello su terreno contaminato.



Non sporgersi troppo lateralmente. Evitare di effettuare lavori pesanti lateralmente.



Solo una persona può salire sullo sgabello.



Non utilizzare lo sgabello come ponteggio.



Non utilizzate lo sgabello, una volta ripiegato, come scala da appoggio.



I bambini non possono utilizzare lo sgabello. Adottare misure precauzionali per evitare che i bambini giochino sullo sgabello.

6. Manutenzione / Riparazione

La cura e la manutenzione dello sgabello devono garantire la sua corretta funzionalità. Lo sgabello deve essere controllato regolarmente per individuare la presenza di eventuali danni. La funzionalità delle parti in movimento deve essere garantita.

Le riparazioni dello sgabello devono essere effettuate da una persona competente e in conformità alle istruzioni del produttore.

La pulizia dello sgabello, in particolare di tutte le parti in movimento, dovrebbe avvenire subito dopo l'uso in caso di sporco visibile.



Utilizzare i comuni detergenti che si trovano in commercio e quelli idrosolubili. Non usare agenti aggressivi, abrasivi.

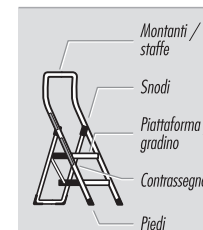
In caso d'uso industriale dello sgabello, ad intervalli regolari e periodici farne verificare il corretto stato da parte di una persona competente (test visivo e funzionale).

Stabilire la tipologia, l'entità e le date dei controlli richiesti.

Gli intervalli per eseguire i controlli dipendono dalle condizioni di esercizio, in particolare dalla frequenza d'uso, dal carico di lavoro, nonché dalla frequenza e dalla gravità dei vizi emersi dai controlli precedenti.

Inoltre l'azienda deve accertarsi che gli sgabelli difettosi non vengano utilizzati e custoditi in modo che non sia possibile riutilizzarli fino alla corretta riparazione e/o allo smaltimento.

Protocollo sui test condotti:

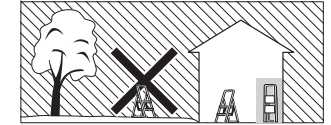


7. Trasporto e stoccaggio

Per evitare altri danni è necessario mettere in sicurezza lo sgabello per il trasporto (ad es. sul portapacchi o in macchina).

Lo stoccaggio dello sgabello dovrebbe avvenire dritto in piedi o disteso in un ambiente asciutto.

Eventuali danni devono essere esclusi e tutte le parti devono essere protette dalle intemperie.



Stoccare lo sgabello in modo che venga protetto dai bambini che giocano e non venga ostacolato dalle persone (possibile rischio di inciampo).

8. Imballaggio / Smaltimento

Smaltire la confezione nel rispetto delle normative e delle leggi vigenti.

Al termine della durata utile lo sgabello deve essere smaltito secondo le normative vigenti.

L'acciaio e l'alluminio devono essere riciclati.

Richiedere al comune di competenze maggiori informazioni.



9. Durata di utilizzo

In caso d'uso conforme alla destinazione e regolare manutenzione, lo sgabello è un attrezzo di lavoro utilizzabile a lungo termine.

10. Servizio / Pezzi di ricambio / Dati del fabbricante

Per ulteriori informazioni sui servizi di assistenza e pezzi di ricambio, contattare il fabbricante.

HVS · Daimlerstraße 8 · D-35708 Haiger
Hotline +49 (0) 1 80/50 00 895
(Mo. - Fr. 8.00 - 16.00 Uhr; 14 - 42 ct./min.)
www.hvs-leitern.de